


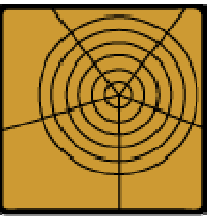



## Kabouter Pinnenmuts en de paddenstoelen uit het bos

				
	In de herfst zijn er de meeste paddenstoelen en sluit het dus het beste aan.			

### Leerdoelen:

- de leerlingen kunnen aangeven dat planten en zwammen soms nuttig, soms gevaarlijk zijn voor de mens (giftige planten, giftige paddenstoelen ...).
- de leerlingen kunnen Veel voorkomende planten en zwammen in een paar gekende biotopen uit de omgeving herkennen en benoemen (bijv. beuken, eiken, berken, varens en vliegenzwam in het bos, struik, heide en brem op de heide, helmgras in de duinen ...).

### Samenvatting:

In het bos staan in de herfst zeer veel mooie paddenstoelen. Maar waar komen ze vandaan?, hoe groeien ze?, waar moet je van opletten? Kabouter Pinnenmuts vertelt het je allemaal in een leuk verhaaltje. Hier en daar laat Pinnenmuts zijn geheugen hem in de steek, dus ontbreken er enkele woordjes. Daarom vraagt hij of jullie hem even kunnen helpen.

### Uitgewerkte activiteit:

**Werkvorm:** Verhaal/aanvullende

### Inkleding:

### Materiaal en voorbereiding:

- Verhaal
- Eventueel nog aanvullende info zoals fotomateriaal

### **Verloop activiteit:**

Kabouter Pinnemuts wil de leerlingen iets meer leren over paddenstoelen. Dit doet hij in de vorm van een verhaaltje. De leerkracht leest het verhaaltje (dat in bijlage te vinden is) voor. De leerlingen krijgen ieder ook een exemplaar van het verhaal. Er zijn echter hier en daar woorden weggelaten omdat Pinnemuts zijn geheugen hem soms wel eens in de steek laat. Het is nu aan de leerlingen om het blad verder aan te vullen. De woorden die ze moeten aanvullen, kunnen ze vinden in een lijst bovenaan het blad. De woorden die ze moeten aanvullen hebben met paddenstoelen of het bos te maken en kunnen gebruikt worden in een nabespreking. Het verhaal kan ook een alternatief bieden als inleiding voor een herfst/paddenstoelen wandeling.

### **Integratie EDO:**

### **Bronnen:**

### **Gelinkte activiteiten en leerdoelen:**

De activiteit kan gekoppeld worden aan een de themawandeling Herfst (Alle graden, beleving).